Welcome to Kindergarten™
CANADIAN EDUCATION WAREHOUSE

PLAY CREATE TALK READ

ஒவ்வொரு நாளும் கதையுங்கள், வாசியுங்கள், பாடுங்கள், விளையாடுங்கள்!

பாலர் வகுப்புக்கான வரவேற்பு றுநடஉழஅந வழ முனைெநசபயசவநடெ உறையில் வழங்கப்பட்டு உள்ள உபயோகப் பொருட்களை கூட்டாக உபயோகித்தல்...

கதைத்தல் மற்றும் வாசித்தல்

வாசித்தலில் அடங்கியுள்ள 3 முக்கிய அம்சங்கள்:

மென்மையாக அணைத்தல், உரையாடல், தெரிவு செய்தல்.



ஒவ்வொரு நாளும் உங்கள் பிள்ளைக்கு வாசித்துக் காட்டும்பொழுது, அது பிள்ளையின் சொல்வளத்தையும், அவரது கேட்கின்ற மற்றும் கதைக்கின்ற திறன்களையும் புத்தகங்களிலும் கதைகளிலும் உள்ள ஆர்வத்தையும் வளர்க்க உதவும்.

- உங்கள் பிள்ளை ஆர்வமாகக் கேட்கும் பல்வேறு வகையான கதைகளை அவருக்கு வாசியுங்கள்.
- படங்களைக் கண்ணால் பார்த்துக் கொண்டு அப் படங்களைப்பற்றிக் கதையுங்கள். உங்கள் பிள்ளையின் உலகத்தைப் புரிந்து கொண்டு அதனுடன் இணைந்து செயற்படுங்கள்.
- உங்கள் உள்ளூர் நூலகத்துக்குப் பிள்ளையுடன் சென்று அவர்கள் நடாத்தும் நூலகத் திட்டங்களில் பங்கு பற்றுங்கள்.

எழுத்து வடிவங்களைக் கவனித்தல்

சுநடயவந டநவவநசள யனெ ரெஅடிநசள வழ டிழழமளஇ ழடிதநஉவள ைெ வாந ாழஅந யனெ ைெ வாந நளெைசழஅநவெ.

- காந்தக் கவர்ச்சி பொருத்தப்பட்ட எழுத்துக்கள் மற்றும் எண்களை அவற்றுக்கெனத் தரப்படும் அடித்தள வரைவுடன் ஒப்பிட்டு பொருத்துங்கள் யுடீஊ எழுத்துக்களைத் தொடர்ச்சியாக சொல்லிப் பாடும் பாடலைப் பாடுங்கள் பிள்ளையின் பெயரினை குளிரூட்டிப் பெட்டியின் கதவில், குக்கீ தயாரிக்கும் தாளில் அல்லது நிலத்தில் இடும் பாயில் எழுத்துக்களை இணைத்து உருவாக்குங்கள்.
- வீட்டில் காணுகின்ற பொருட்களை வாயினால் சொல்லி எண்ணுங்கள். (உ-ம்: காலுறைச் சோடிகள், வீட்டில் குடும்பமாக இணைந்து உணவு உண்பதற்கு வேண்டிய முள்ளுக் கரண்டிகள், கத்திகள், கரண்டிகளின் எண்ணிக்கை)
- ஒரு புத்தகத்தில் அல்லது செரியல் உணவுப் பெட்டியில் காணுகின்ற அல்லது பெரிய எழுத்தில் எழுதப்பட்டுள்ள எதனுடனாவது எழுத்துக்களையும் எண்களையும் ஒப்பிட்டுப் பொருத்திக் கூறுங்கள்.
- நிறங்கள், எழுத்துக்கள், உருவங்கள் மற்றும் எண்களைக் கொண்டு உரு வகைள்(யவவநசளெ) மற்றும் நிரல் ஒழுங்குகளை(ளநஙரநஉநள) ஆக்குங்கள். (உ-ம்: யடியடிய 123 123)
- காந்தக் கட்டிகள் ஒட்டிக் கொள்ளும் பொருட்கள் எவையென அறிந்து கொள்ளுங்கள்.

EDUCO ENTREPÔT CANADA
CANADIAN EDUCATION WAREHOUSE

Welcome to Kindergarten™
CANADIAN EDUCATION WAREHOUSE

ஒவ்வொரு நாளும் கதையுங்கள், வாசியுங்கள், பாடுங்கள், விளையாடுங்கள்!

ஆக்க முறையில் ஆராய்தல்

உங்கள் பிள்ளையின் ஆர்வம் மற்றும் கற்பனைக்குக்குப் பொருந்தும் விதத்தில் கிரேயன்கள், காகிதம், பசை மற்றும் கத்தரிக்கோல் ஆகியவற்றைக் கொண்டு சித்திரம் வரையுங்கள், ஓர் அமைப்பினைக் கட்டி எழுப்புங்கள், வெட்டி ஒட்டுங்கள். ஆக்க முறையிலான செயற்பாடுகளுக்கு தேவைப்படும் விரல்களின் கட்டுப்பாடு மற்றும் ஒருங்கிணைந்த செயற்பாடு, எதிர்காலத்தில் உங்கள் பிள்ளை கையால் எழுதும் செயல்களுக்கும் அவரைத் தயார்ப்படுத்துகின்றன.



- கிரேயன்கள், மார்க்கர் எழுதுகோல்கள், நக அலங்காரப் பூச்சுகள் அல்லது மணல் அல்லது சவரப் பசை போன்ற வேடிக்கை விளையாட்டுக்கான பொருட்கள் ஆகியன கொண்டு வரையும்படியும் வண்ணப் பூச்சு இடும்படியும் உங்கள் பிள்ளைக்கு ஊக்கம் அளியுங்கள்.
- பழைய சஞ்சிகைகள் அல்லது புதினப் பத்திரிகைகளைத் தேடி எடுத்து அவற்றில் இருந்து உங்கள் பிள்ளை ஆர்வம் காட்டும் படங்களை வெட்டி எடுங்கள்.
- காகிதம் அல்லது சப்பாத்துப் பெட்டி போன்ற பொருட்களில் உங்கள் பிள்ளைக்கு மிகப் பிடித்தமான படங்களை வெவ்வேறு வழிகளில் இணைத்து விடுங்கள்.
- உங்கள் பிள்ளையின் சித்திர வேலையைப் பாராட்டுவதுடன் பின்பு அதனை எல்லோரும் பார்க்கும் விதத்தில் ஓரிடத்தில் ஒட்டி விடுங்கள்.

விளையாட்டுப் பிசைபொருளை உபயோகிக்கும் பொழுது பிள்ளைகளின் கற்பனைத் திறன், விரல்களின் கட்டுப்பாடான அசைவு மற்றும் ஒருங்கிணைந்த செயற்பாடு ஆகியவற்றை விருத்தி செய்ய அது உதவுகின்றது. இதனைக் கொண்டு வெவ்வெறு பொருட்கள், வடிவங்கள், மிருகங்கள், அல்லது எழுத்துக்களை வெவ்வெறு நிறங்களில் உருவாக்கும்படி உங்கள் பிள்ளைக்கு ஊக்கமளியுங்கள்.

விளையாட்டுப் பிசைபொருளினைத் தயாரிக்கின்ற வழிமுறை:

தேவையான பொருட்கள்: 600 மி.லிற். (2 1.∴2 கப்) கோதுமை மாஇ 120 மி.லிற். (1.∴2 கப்) உப்புஇ 10 மி.லிற். (2 தேக்கரண்டி) கிறீம் ஒப் ராட்டார் அல்லது அலம்இ 480 மி.லிற். (2 கப்) கொதி நீர்இ 30 மி.லிற்.(2-3 மேசைக்கரண்டி) எண்ணெய்இ 2 பொதிகள் இனிப்புக் கலவாத கூல்-ஏயிட் சுவை பொருள்.

1. தேவையான பொருட்களை ஒன்றாகக் சேர்த்துக் கலந்து நன்றாகத் துழாவி விடுங்கள்.
2. பிசைபொருளினை விரல்களைக் கொண்டு நன்றாக நீவி விடுங்கள். உபயோகத்துக்கு அது தயாராகி விடும்.
3. செய்த இப் பொருளை மூடியுள்ள ஒரு பிளாஸ்திக் கொள்கலனில் அல்லது ஸிப்-லொக் உறையில் இட்டு சேமித்து வையுங்கள்.

இசையும் உடல் அசைவும்



இசையைக் கேட்பதற்கும் உடல் சார்ந்த செயற்பாடுகளில் ஈடுபடுவதற்கும் பிள்ளைகள் எல்லோரும் விரும்புகின்றனர்.

- பாட்டுக்களின் ஓசைநயத்துக்கு(சாலவாஅ) இசைவாகப் பந்தினை நிலத்தில் அடியுங்கள், காலால் உதையுங்கள் அல்லது கையால் பிடியுங்கள்.
- ஈநடஉழஅந வழ முனைெநசபயசவநெ என்ற பாடலிசை ஒலிக்கும்பொழுது அதனுடன் சேர்ந்து பாடுங்கள், நடனம் ஆடுங்கள், கை தட்டுங்கள் மற்றும் வாயினால் இலக்கங்களை எண்ணுங்கள்.

உங்கள் பிள்ளையுடன் சேர்ந்து நீங்களும் சுறுசுறுப்பாக இயங்குவதுடன், ஆரோக்கியமான வாழ்க்கை முறைகளைப் பின்பற்றுதல் பற்றிக் கதைக்கும் பொழுது, உங்கள் பிள்ளை அவரது ஆரம்பகாலப் படிப்பு மற்றும் நீண்டகால ஆரோக்கியம் ஆகியவற்றுக்குத் துணையாக அமையும் பழக்கங்களை விருத்தி செய்ய முடிகிறது.